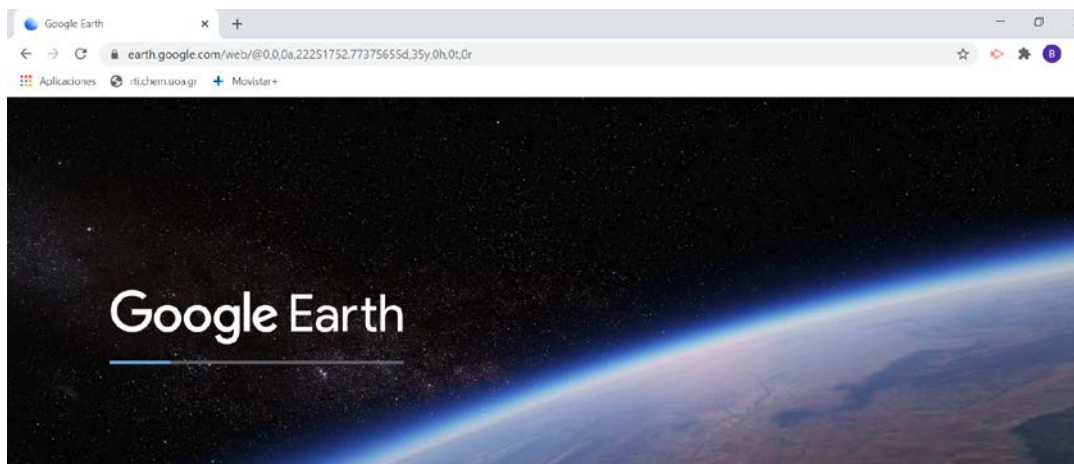


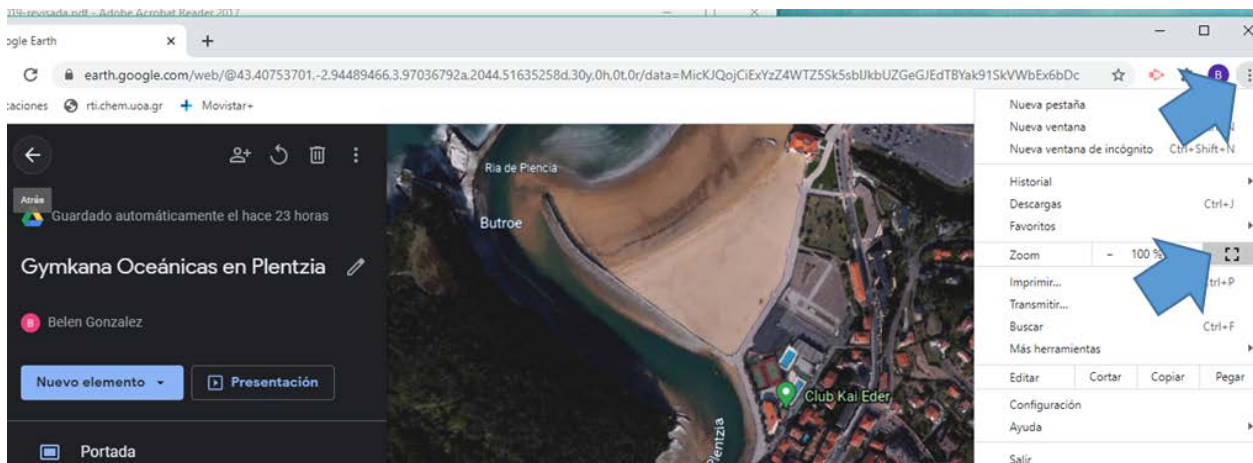
## JARRAIBIDEAK

“Emakumeak Ozeanoen Ikerketan” ginkanan parte hartzeko sartu ondorengo [estekan](#) eta jarraitu proposatutako ibilbidea. Interneteko **Google Chrome** bilatzailea gomendatzen dugu. Mobila erabiliko baduzue, google earth-en app-a deskargatu beharko duzu (Android eta Apple-erako bertsioa dago, eta ez duzu bateragarritasun arazorik izango). Gune bakoitzean esaten dena ikusi eta ikasi eta proposatzen diren galderen erantzunak gehitu estekan. Ez ahaztu zure datuak erantsi behar dituzula. Kalkulatu dinamika osoa betetzeko ordu bete baino gehiago beharko duzula.

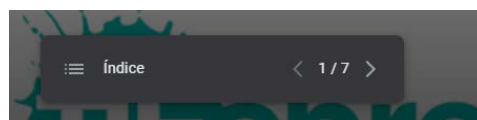
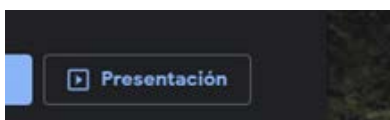
1. [Google Earth](#)-eko estekan sartzean, lasai egon, **denbora behar du kargatzeko** (batzutan minutuak). Zai zauden bitartean, beheko pantaila agertuko zaizu. Ginkanak eduki ugari du, beraz pazientziaz!! =)



2. Hobeto ikusteko, **web-a pantaila osoan** ikustea gomendatzen dugu: goiko barraren eskuma aldean dauden hiru puntutxoak sakatu, kontrolerako menua zabaltzeko eta bertan, pantaila osoaren ikurra sakatu.



3. Ondoren, **“presentación” botoia sakatu** eta jokua martxan da! Geziak erabiliz, proba/gune ezberdinetatik mugitu zaitezke (pantailaren behe aldean, ezkerrean). Mugikorrean, edukiak irakurtzeko, pantailaren beheko alderantza mugitu eta irudiak eta bideoak eskuragarri ageri direnean, sakatu ezkerretik eskubira.



4. Gehiago jakiten lagunduko dizuten edukiak irakurri ondoren eta ordenagailuan, pantailaren eskumaldeko informazio kutxan eta mugikorrean, beheko aldean, erakusten ditugun **irudi eta bideoak behatu** ondoren, galdera ezberdinak ebatzi itzazu ozeanoarekin lotutako emakume handi hauen ikerketen inguruan esaten duguna kontuan hartuz (interneten ere egin beharko dituzu zenbait bilaketa!). **Erantzunak helbidean gehitu, harremanetarako zure datuekin batera. Animo eta ondo pasa!**

5. Ginkanan zehar ikusitakoaren gaineko informazio gehiago nahi izanez gero, sartu ondorengo estekan: <https://oceanicas.ieo.es/>.

